

国家艺术基金网上申报平台



用户手册

国家艺术基金管理中心 官方网站: www.cnaf.cn

邮 箱: support@cnaf.cn 技术支持: 400 025 9525

目录

1. 疑难问题解答	3
1.1. 系统按照说明安装完浏览器和ocx控件仍然无法上传附件怎么办?	3
2. 个人用户	6
2.1. 个人申报流程	6
2.2. 注册	6
2.3. 登录	7
2.4. 密码修改与找回	9
2.5. 项目申报	12
2.5.1. 舞台艺术创作项目小型剧（节）目和作品	12
2.5.2. 美术、书法、摄影创作人才资助项目	18
2.6. 项目查询	23
3. 机构用户	24
3.1. 机构用户申报流程	24
3.2. 注册	24
3.3. 登录	26
3.4. 密码修改与找回	27
3.5. 项目申报	29
3.5.1. 舞台艺术创作资助项目大型舞台剧和作品	29
3.5.2. 舞台艺术创作项目小型剧（节）目和作品	35
3.5.3. 人才培养资助项目	41
3.5.4. 传播交流推广资助项目	46
3.6. 项目查询	51

1. 疑难问题解答

1.1. 系统按照说明安装完浏览器和 ocx 控件仍然无法上传附件怎么办？

通常情况下，按照说明安装完即可以使用系统。但是个别情况如果调整了浏览器的默认安全设置，可能会导致 ActiveX 控件禁用。如果出现这种情况请按以下说明设置。当您完成项目申报后应及时恢复原来的设置，以免出现安全问题。具体操作如下：

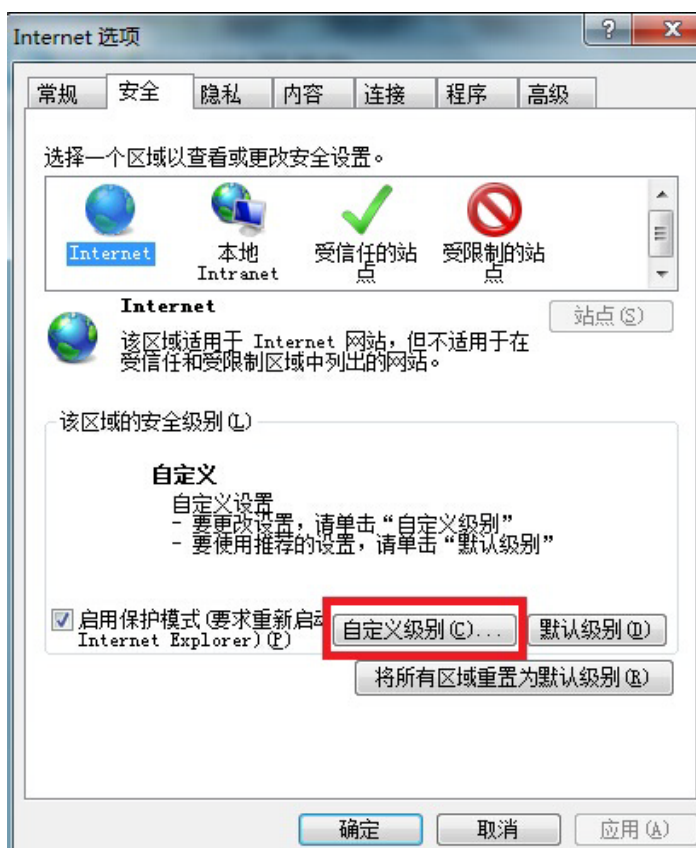
请按照以下方案对浏览器进行设置，以确保您对平台的使用顺畅，下面以 IE10 为例：

- (一) 打开浏览器，点击右上角的工具，如图：

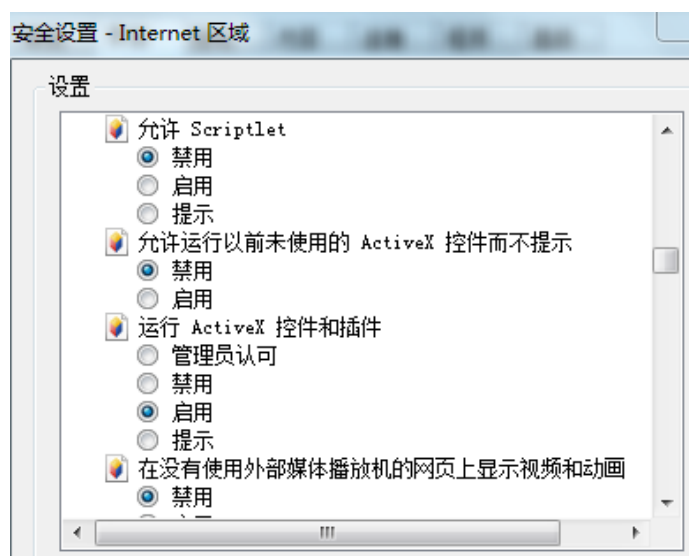
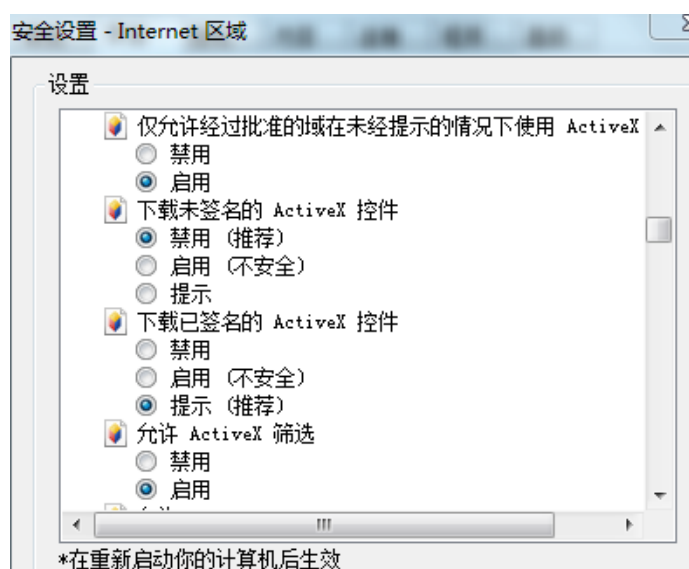
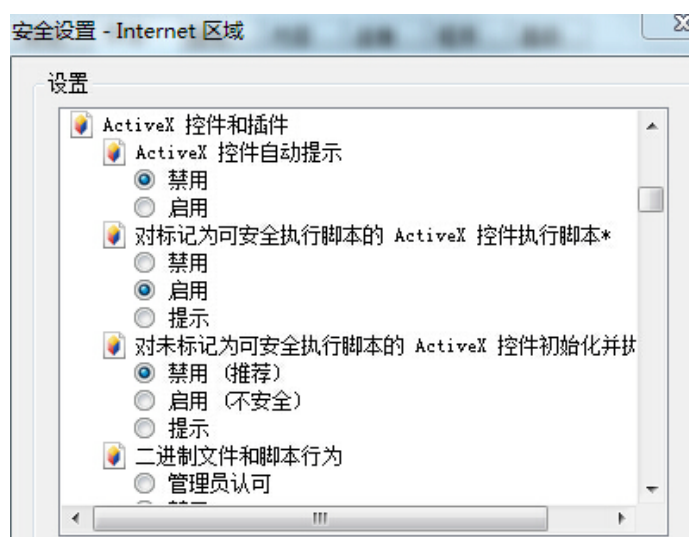


选择 Internet 选项

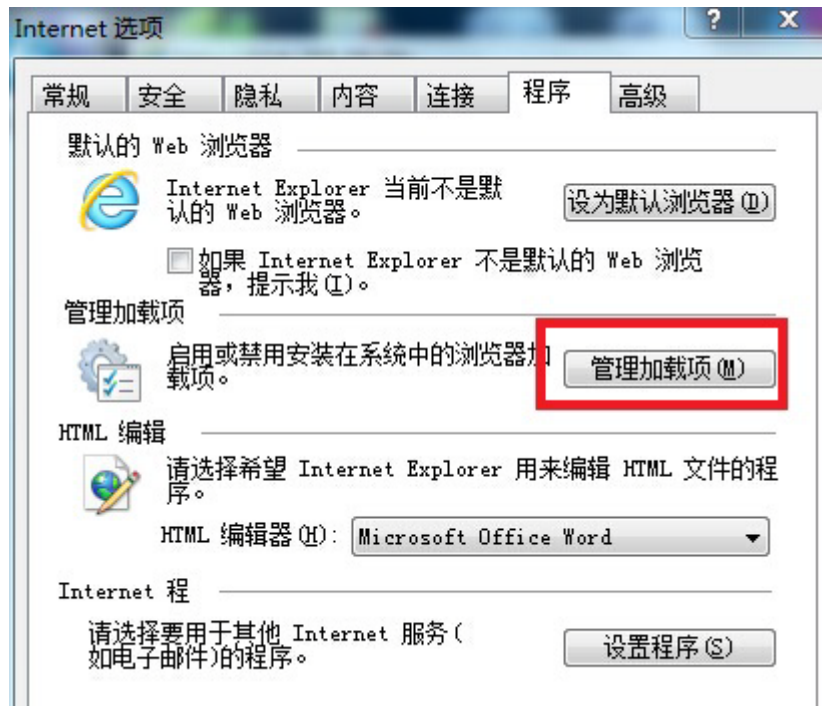
- (二) 在安全分类下选择“自定义级别”，如图：



- (三) 在“设置”中建议将 ActiveX 控件和插件下的所有分类按照下图所示进行设置：



(四) 设置完成后点击程序分类下的“管理加载项”如图：



在加载项类型-“工具栏和扩展(T)”下找到 FileForm Control,并确保其状态为“已启用”，如图：



若您没有此项目，请重新安装插件，并确保插件已正确安装。

(五) 先关闭浏览器，然后重新打开浏览器，现在您可以进行项目上报的相关操作啦。

2. 个人用户

2.1. 个人申报流程

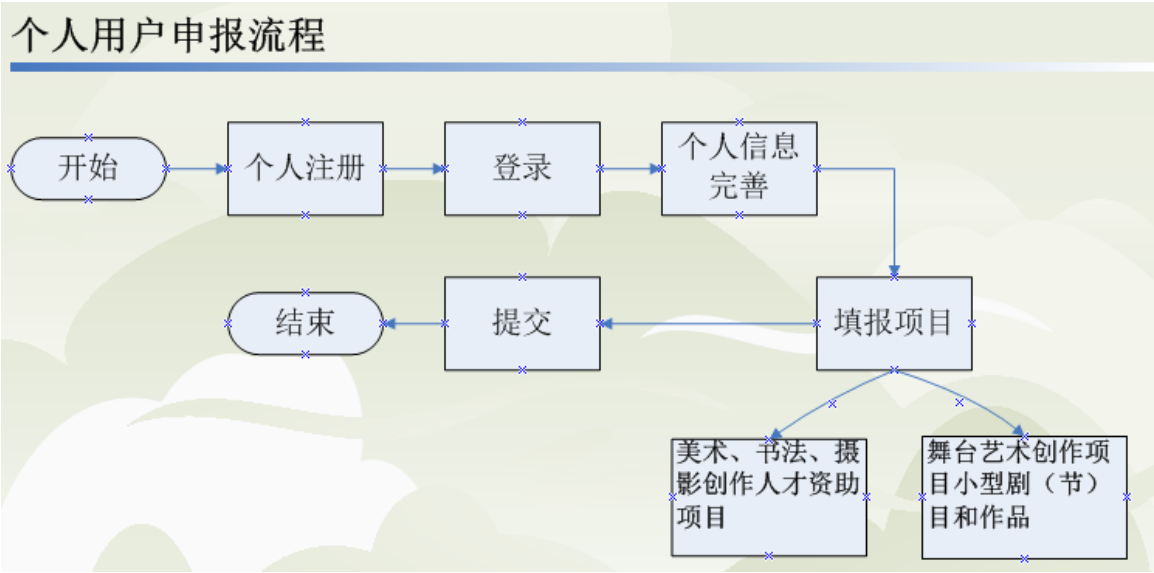


图 2.1-1 个人用户申报流程

2.2. 注册

操作向导：

个人用户登录国家艺术基金网上申报平台后，需要进行用户注册，点击“注册”按钮，如下图



图 2.2-1 登录界面

在弹出的注册信息窗口中，默认为个人申报注册页签，填写个人信息，如下图

个人申报注册		机构申报注册	
申报人姓名:	<input type="text" value="吴清涛"/>	*必填, 请输入申报人姓名, 例如: 陈美嘉	
证件类型:	<input type="text" value="军官证"/>	*必填, 请选择证件类型	
证件号码:	<input type="text" value="广东空-983283"/>	*必填, 请输入证件号码	
所在地区:	<input type="text" value="广东"/>	*必填, 请选择个人申报主体常住地所在地区	
登录账号:	<input type="text" value="wuqingtao"/>	*必填, 建议您用自己的手机号或者邮箱作为登录账号;	
登录密码:	<input type="password" value="●●●●●●"/>	*必填, 由6-12位的数字或字母组合的密码	
确认密码:	<input type="password" value="●●●●●●"/>	必填, 必须和所填密码一致	
电子邮箱:	<input type="text" value="wuqingtao@jiuqi.com.cn"/>	*必填, 请输入电子邮箱, 例如: zhangsan@126.com	
手机号码:	<input type="text" value="13800138000"/>	<input type="button" value="重新获取验证码"/>	*必填, 请输入手机号码, 示例: 13212345678
手机验证码:	<input type="text" value="364152"/>		

图 2.2-2 个人注册界面

点击获取验证码, 验证码会发送到指定手机

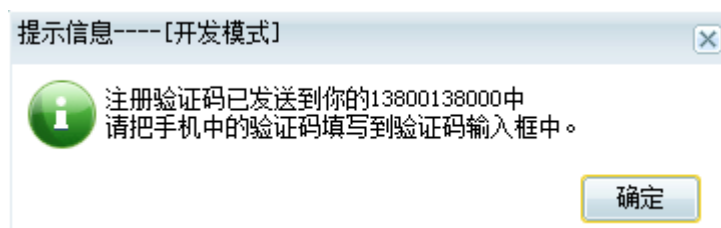


图 2.2-3 验证码发送成功提示界面

输入正确的验证码, 以及其他信息校验通过后, 注册成功

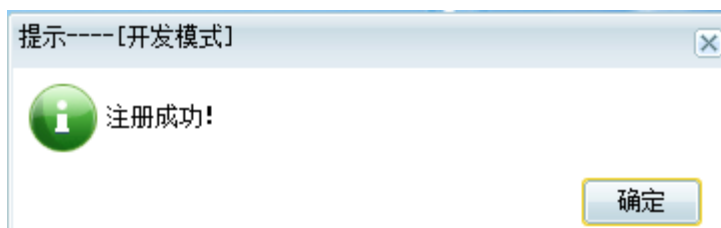


图 2.2-4 注册成功提示界面

2.3. 登录

操作向导:

输入正确的用户、密码、验证码后, 点击[登录](#)按钮即可登录, 如下图

申报主体登录

wuqingtao

●●●●●●

hjgd

hjgd

登录

忘记密码

注册

图 2.3-1 登录界面

登录后，默认进入完善个人申报主体信息界面，如下图

完善个人申报主体信息

姓名	吴清涛	民族	汉族
性别	男	出生日期	1986年5月16日
政治面貌	共产党员	证件	证件类型 军官证
邮编	100176		证件号码
上级主管部门	部队	申报主体所在地	广东
学历	大学本科	专业	戏曲
工作单位	XX艺术团	职务	XX
职称	正高级	电子邮箱	wuqingtao@jiuqi.com.cn
通讯地址	XX街道		
固定电话	010-88551199	手机	13810223154
申报主体简介	简介		

图 2.3-2 完善个人申报主体信息界面

所有信息填写完整后，点击保存，则提示成功，如下图

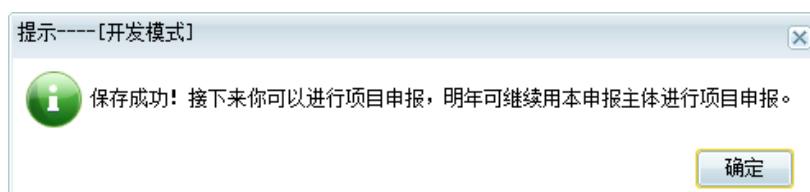


图 2.3-3 个人信息完善成功提示图

如果用户已经完善个人信息, 则登录时自动跳转到如下界面, 在我要申报页签下可以申报项目, 在我的基本信息页签下可以查看个人信息, 在已申报项目页签下可以查看已申报项目情况, 如下图



图 2.3-4 个人用户登录界面

如果需要修改基本信息, 则切换到我的基本信息, 如果界面显示不全, 则滚动右侧滚动条可以看到界面下方的修改按钮, 执行修改, 方可编辑修改基本信息, 修改后执行保存, 即完成基本信息修改。

2.4. 密码修改与找回

操作向导:

登录的用户可以通过系统右上方的修改密码功能修改密码, 如下图

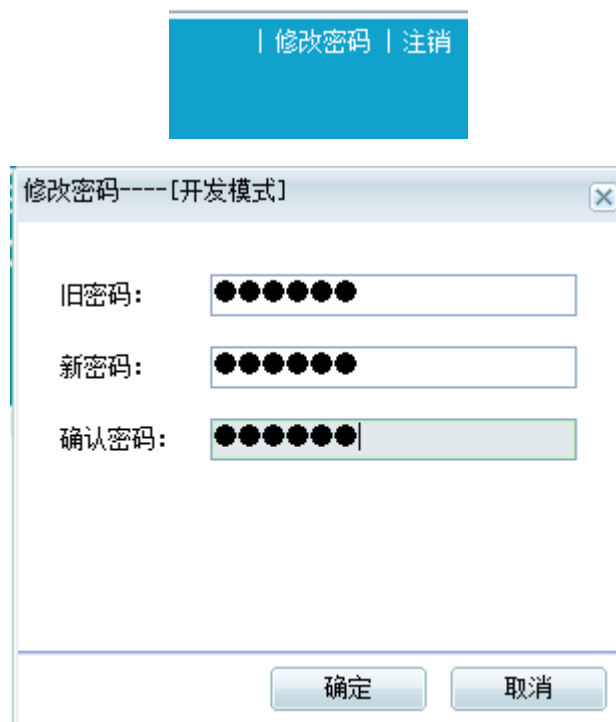


图 2.4-1 修改密码界面

当用户密码找回时，可以通过点击[密码找回](#)功能找回密码，如下图



图 2.4-2 登录界面

填写注册时的邮箱，获取验证码，通过邮箱录入验证码，点击[下一步](#)，如图

找回密码第1步----[开发模式]

密码找回第1步

电子邮箱: wangzhenjie@jiuqi.com.cn *必填, 请输入电子邮箱, 例如: zhangsan@126.com

验证码: 964645 * 获取验证码 必填, 请输入电子邮箱中的验证码

下一步

图 2.4-3 密码找回第一步界面

录入新的密码, 两次必须一致, 如下图

找回密码第2步----[开发模式]

密码找回第2步

登录账号: wzj1

新密码: ●●●●●● *必填, 由6-12位的数字或字母组合的密码

确认新密码: ●●●●●● 必填, 必须和所填密码一致

确定 关闭

图 2.4-4 密码找回第二步界面

点击[确定]后, 密码修改成功, 如下图,

提示----[开发模式]

修改密码成功!

确定

图 2.4-5 修改密码成功提示界面

2.5. 项目申报

2.5.1. 舞台艺术创作项目小型剧（节）目和作品

操作向导：

用户登录后，点击我要申报后，显示两个可以申报的个人项目图标，如下图



图 2.5-1 个人申报入口界面

点击舞台艺术创作资助项目小型剧（节）目和作品，即可进入申报界面
第一步、需要接受承诺书，点击接受进入下一步，点击不接受则返回

承诺书----[开发模式]

国家艺术基金面向社会接受舞台艺术创作资助项目的公开申报，组织专家评审和项目监管。

申报主体承诺：

本申报表及其他附件所填内容是真实、准确、完整的，不侵犯第三方知识产权等权利，并遵守国家艺术基金的相关规定。如获得项目资助，本申报表将作为《国家艺术基金项目资助协议书》附件，具有法律约束力。如填写的内容不真实，愿意承担相关责任与后果。

申报主体：

年 月 日

（盖章）

接受

不接受

图 2.5-2 承诺书界面

接受承诺书后进入项目申报界面，左侧为填报流程，如下图

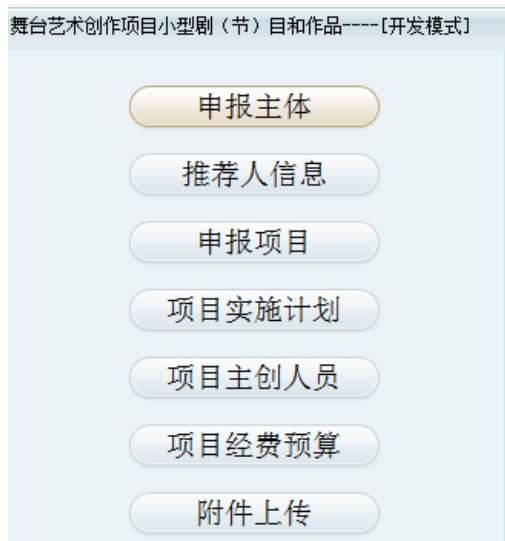


图 2.5-3 填报流程界面

流程中各个节点可以切换查看，但存在必填项未填报时会给出提示。

第二步、默认显示申报主体，信息为我的基本信息，如果需要修改申报主体信息，需要退出项目申报，进入登录界面的**我的基本信息**，执行修改保存。

点击**下一步**完成此页流程，如下图

申报主体

姓名 *	吴清涛	民族 *	汉族
性别 *	男	出生日期 *	1986年5月16日
政治面貌 *	共产党员	证件	证件类型 * 军官证
申报主体所在地 *	广东		证件号码 *
学历 *	大学本科	专业 *	戏曲
工作单位 *	XX艺术团	职务	XX
职称 *	正高级	电子邮箱	wuqingtao@jiuqi.com.cn
邮编 *	100176	通讯地址 *	XX街道
固定电话	010-88551199	手机 *	13810223154
申报主体简介 *	简介		

图 2.5-4 申报主体界面

第三步、填写推荐人信息

默认展示推荐人列表界面，如图，可以对已经录入的推荐人信息进行修改、删除等操作，并且可以新建联系人

<div>新建 修改 删除</div>								
序号	选择	姓名	性别	职称	工作单位	职务	证件类型	
1	<input type="checkbox"/>	张三	男	正高级	艺术团	团长	军官证	军-1
2	<input type="checkbox"/>	李四	女	副高级	艺术团		军官证	军-2
3	<input type="checkbox"/>	王五	男	其他	久其	演员	军官证	军-8

图 2.5-5 推荐人列表界面

点击新建按钮，则弹出新建推荐人界面，如下图

新建推荐人----[开发模式]

推荐人情况

姓名*		性别*	
出生日期*		证件*	证件类型
工作单位*			证件号码
职务		职称*	
单位地址*		邮编*	
固定电话		手机*	
个人简历*			
推荐意见*			

确定 关闭

图 2.5-6 推荐人列表界面

按照要求填写完所有带红星的必填信息和其他信息后执行确认后，成功保存为一条推荐人信息。推荐人信息不少于三个，否则不能执行下一步。如果不想继续填写申报信息，可执行“暂存”后关闭，下次登录后可继续申报。点击下一步完成此页流程，进入申报项目界面

第四步、填写申报项目信息，如下图

申报项目		
项目名称 *	小型剧项目A	
艺术种类 *	小戏曲（包括折子戏）	
创作题材 *	历史, 革命历史	
项目权利状态	是否对作品享有合法完整的著作权 *	是
	是否为合作作品 *	是
	是否依法取得作品著作权人授权 *	是
	是否侵犯他人的著作权等权利 *	是
资金用途 *	传播交流与推广	
完成时间 *	2014年5月29日	
主题思想（如填写不下，可顺延，下同）： 体现什么思想……		

图 2.5-7 申报项目界面

按照要求填写完所有带红星的必填信息和其他信息，如果不想继续填写申报信息，可执行“暂存”后关闭，下次登录后可继续申报，也可执行上一步，修改上一步信息。点击下一步完成此页流程，进入项目实施计划界面

第五步、填写项目实施计划信息，如下图

项目实施计划	
1000字以内	请分阶段写清项目实施的起止日期、主要内容和目标
一阶段计划，填写详细的计划 二阶段计划，	

上一步 下一步 暂存 打印 提交 关闭

图 2.5-8 项目实施计划界面

根据项目的具体情况填写项目实施计划，如果不想继续填写申报信息，可执行“暂存”后关闭，下次登录后可继续申报，也可执行上一步，修改上一步信息。点击下一步完成此页流程，进入项目主创人员界面

第六步、填写项目主创人员信息，如下图

项目主创人员

请填写该剧（节）目或作品的主创及表演人员。

序号	姓名	性别	年龄	所在单位	职称/职务	项目分工
1	刘丽	女	22	文化部	职员	分管
2	马丽	男	23	安全部	职员	干活

上一步

下一步

暂存

打印

提交

关闭

图 2.5-9 项目主创人员界面

可通过“增行”来添加人员信息，选中某条人员信息，执行“删行”，可将信息删除，如果不想继续填写申报信息，可执行“暂存”后关闭，下次登录后可继续申报，也可执行上一步，修改上一步信息。点击下一步将自动保存该页面信息，并进入项目经费预算界面

第七步、填写项目经费预算信息，如下图

请根据项目经费情况如实填写。单位：千元

申报经费		备注说明	
一、修改提高	10.00		
二、音像出版	20.00		
三、传播交流推广	30.00		
其他			
总计	60.00		

说明：1、表中住宿、伙食、交通费用的预算填报，要严格按照国家规定标准执行
2、涉及天数、人数的项目请在备注栏内详细列明。

申请资助金额单位：千元

小写	60.00	大写	陆万元整
----	-------	----	------

其他资金情况单位：千元

地方财政资金	其他基金	社会赞助	自筹资金
--------	------	------	------

图 2.5-10 项目经费预算界面

所有填写的金额单位都是“千元”，申报时应该按照需要的申报金额转换为以“千元”为单位。如果不想继续填写申报信息，可执行“暂存”后关闭，下次登录后可继续申报，也可执行上一步，修改上一步信息。点击下一步完成此页流程，进入附件上传界面

第八步、上传附件，如下图

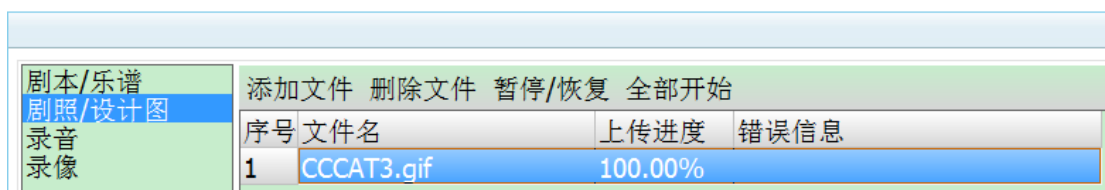


图 2.5-11 上传附件界面

根据需要，选择要上传的文件种类，然后点击**添加文件**按钮可以添加文件；

点击**删除文件**按钮可以将已上传的文件删除；

点击**暂停/恢复**按钮可以暂停上传和恢复上传文件；

点击**全部开始**按钮可以将所有暂停项开始继续上传。

注意事项

如果到附件上传步骤没有出现附件上传界面，需要确认是否安装附件上传插件，可进入国家艺术基金官网<http://www.cnaf.cn>，进入项目申报下载浏览器插件。插件安装完成后可参考 1.1 疑难问题解答。

第九步、点击**完成**，则完成填写流程，如下图

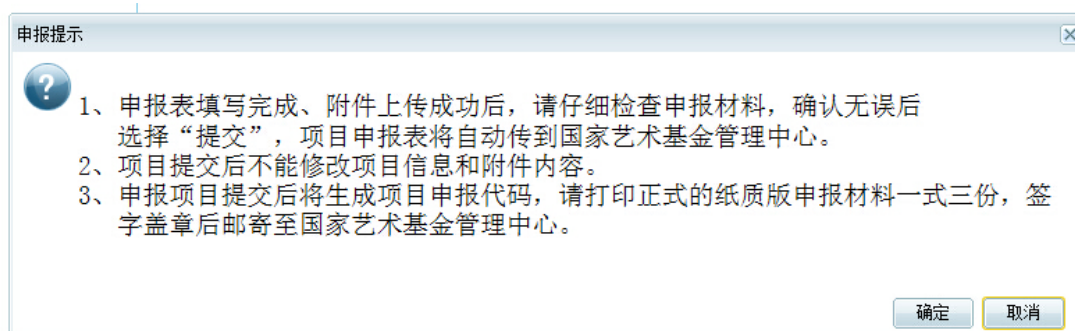


图 2.5-12 完成提示

第十步、点击**提交**按钮，则提交项目，提交后不可修改

2.5.2. 美术、书法、摄影创作人才资助项目

操作向导：

用户登录后，点击我要申报后，显示两个可以申报的个人项目图标，如下图



图 2.5-13 个人申报入口界面

点击美术、书法、摄影创作人才资助项目，即可进入申报界面
第一步、需要接受承诺书，点击接受进入下一步，点击不接受则返回

承诺书——[开发模式]

国家艺术基金面向社会接受舞台艺术创作资助项目的公开申报，组织专家评审和项目监管。

申报主体承诺：

本申报表及其他附件所填内容是真实、准确、完整的，不侵犯第三方知识产权等权利，并遵守国家艺术基金的相关规定。如获得项目资助，本申报表将作为《国家艺术基金项目资助协议书》附件，具有法律约束力。如填写的内容不真实，愿意承担相关责任与后果。

申报主体：_____(盖章)
年 月 日

接受 不接受

图 2.5-14 承诺书界面

接受承诺书后进入项目申报界面，左侧为填报流程，如下图

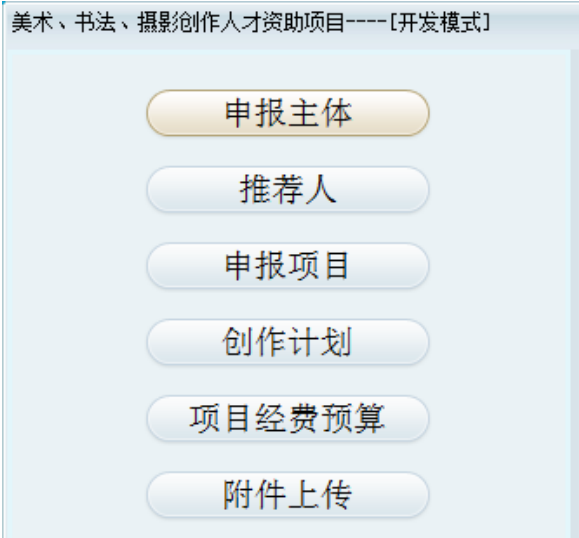


图 2.5-15 填报流程界面

流程中各个节点可以切换查看，但存在必填项未填报时会给出提示

第二步、点击 **下一步** 完成此页流程，如下图

该界面需要完成“申报主体艺术成果”信息填写，如果需要修改其他申报主体信息，需要退出项目申报，进入登录界面的 **我的基本信息**，执行修改保存。

申报主体

姓名 *	吴清涛	民族 *	汉族
性别 *	男	出生日期 *	1986年5月16日
政治面貌 *	共产党员	证件	证件类型 * 军官证
申报主体所在地 *	广东		证件号码 *
学历 *	大学本科	专业 *	戏曲
工作单位 *	XX艺术团	职务	XX
职称 *	正高级	电子邮箱	wuqingtao@jiuqi.com.cn
邮编 *	100176	通讯地址 *	XX街道
固定电话	010-88551199	手机 *	13810223154
申报主体简介 *	简介		




图 2.5-16 申报主体界面

点击 **下一步** 完成此页流程，进入推荐人信息界面

第三步、填写推荐人信息

默认展示推荐人列表界面，如图，可以对已经录入的推荐人信息进行修改、删除等操作，并且可以新建联系人

<div>新建 修改 删除</div>								
序号	选择	姓名	性别	职称	工作单位	职务	证件类型	
1	<input type="checkbox"/>	张三	男	正高级	艺术团	团长	军官证	军-1
2	<input type="checkbox"/>	李四	女	副高级	艺术团		军官证	军-2
3	<input type="checkbox"/>	王五	男	其他	久其	演员	军官证	军-8

图 2.5-17 推荐人列表界面

点击 **新建** 按钮，则弹出新建推荐人界面，如下图

新建推荐人----[开发模式]

推荐人情况

姓名*		性别*	
出生日期*		证件*	证件类型
工作单位*			证件号码
职务		职称*	
单位地址*		邮编*	
固定电话		手机*	
个人简历*			
推荐意见*			

确定 关闭

图 2.5-18 推荐人列表界面

按照要求填写完所有带红星的必填信息和其他信息后执行确认,成功保存为一条推荐人信息。推荐人信息不少于三个,否则不能执行下一步。如果不想继续填写申报信息,可执行“暂存”后关闭,下次登录后可继续申报。点击下一步完成此页流程,进入申报项目界面

第四步、填写申报项目信息, 如下图

申报项目		
项目名称 *	小型剧项目A	
艺术种类 *	小戏曲 (包括折子戏)	
创作题材 *	历史, 革命历史	
项目权利状态	是否对作品享有合法完整的著作权 *	是
	是否为合作作品 *	是
	是否依法取得作品著作权人授权 *	是
	是否侵犯他人的著作权等权利 *	是
资金用途 *	传播交流与推广	
完成时间 *	2014年5月29日	
主题思想 (如填写不下, 可顺延, 下同): 体现什么思想……		

图 2.5-19 申报项目界面

按照要求填写完所有带红星的必填信息和其他信息, 如果不想继续填写申报信息, 可执行“暂存”后关闭, 下次登录后可继续申报, 也可执行上一步, 修改上一步信息。点击下一步完成此页流程, 进入项目实施计划界面

第五步、填写创作计划, 如下图

创作计划	
请分阶段写清项目创作的起讫日期、主要内容和目标	
<div></div>	
<div>上一步 下一步 暂存 打印 提交 关闭</div>	

图 2.5-20 项目实施计划界面

根据项目的具体情况填写项目创作计划, 如果不想继续填写申报信息, 可执行“暂存”

后关闭，下次登录后可继续申报，也可执行[上一步]，修改上一步信息。点击[下一步]完成此页流程，进入项目经费预算界面

第六步、填写项目经费预算信息，如下图

项目经费预算

请根据项目经费情况如实填写。单位：千元

申报经费	备注说明
一、直接费用	0.00
（一）写生费	0.00
1、住宿	
2、伙食	
3、交通	
4、其他	
（二）创作费	0.00
1、材料费	
2、资料收集费	
3、其他	
二、不可预测费用	
总计	0.00

说明：1、表中住宿、伙食、交通费用的预算填报，要严格按照国家规定标准执行。
2、涉及天数、人数的项目请在备注栏内详细列明。

申请资助金额单位：千元

图 2.5-21 项目经费预算界面

所有填写的金额单位都是“千元”，申报时应该按照需要的申报金额转换为以“千元”为单位。如果不想继续填写申报信息，可执行“暂存”后关闭，下次登录后可继续申报，也可执行[上一步]，修改上一步信息。滚动滚动条填写完所有的信息后，点击[下一步]完成此页流程，进入附件上传界面

第七步、上传附件，如下图

申报主体身份证明

添加文件 删除文件 暂停/恢复 全部开始

推荐专家的身份/构思、草图或初稿其他

序号	文件名	上传进/错误信息
1	e541ad01jw1ehceuu5g7100.00	

图 2.5-22 上传附件界面

根据需要，选择要上传的文件种类，然后点击[添加文件]按钮可以添加文件；
点击[删除文件]按钮可以将已上传的文件删除；
点击[暂停/恢复]按钮可以暂停上传和恢复上传文件；
点击[全部开始]按钮可以将所有暂停项开始继续上传。

注意事项

如果到附件上传步骤没有出现附件上传界面，需要确认是否安装附件上传插件，可进入国家艺术基金官网<http://www.cnaf.cn>，进入项目申报下载浏览器插件。插件安装完成后可参考 1.1 疑难问题解答。

第八步、点击完成，则完成填写流程，如下图

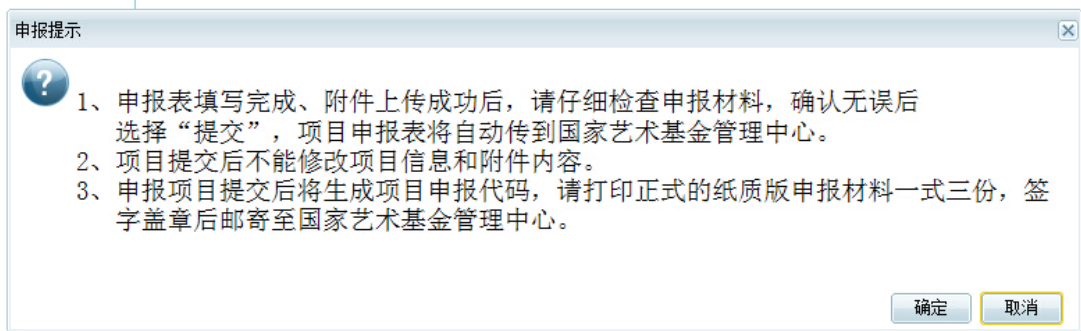


图 2.5-23 完成提示

第九步、点击提交按钮，则提交项目，提交后不可修改

2.6. 项目查询

操作向导：

登录后点击已申报项目，可以查看项目申报情况，且可以对未申报完成的项目进行修改，对于已经完成【提交】的项目，系统会自动生成项目申报代码，提交状态为“未提交”的项目，需要打开项目，修改完成项目信息后执行提交。如下图

我要申报 我的基本信息 已申报项目						
刷新						
行号	项目申报代码	项目名称	申报日期	项目申报类型	申报经费	提交状态
1		小型剧个人项目1	2014-06-12	舞台艺术小型剧(个人)	80.00	未提交
2	32060220140612435726	《中华人民共和国美丽山河-最美大自然》	2014-06-12	美术、书法、摄影人才奖	80.00	已提交

图 2.6-1 已申报项目查看

注意：已提交状态的项目不可进行修改！

3. 机构用户

3.1. 机构用户申报流程

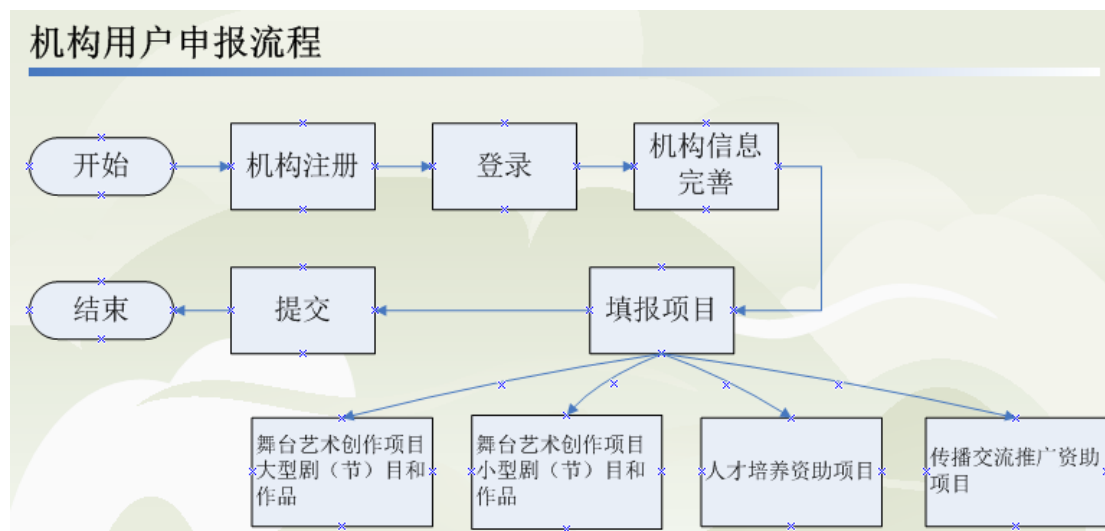


图 3.1-1 机构申报流程

3.2. 注册

操作向导:

个人用户登录国家艺术基金网上申报平台后, 需要进行用户注册, 点击“注册”按钮, 如下图



图 3.2-1 界面

在弹出的注册信息窗口中，在个人申报注册页签下填写个人信息，如下图

个人申报注册

机构申报注册

单位名称:

欠其艺术团

*必填, 请输入单位名称

组织机构代码:

74661263-6

*必填, 请输入组织机构代码

所在地区:

北京

*必填, 请选择申报主体机构注册地所在地区

登录账号:

jiuqi1

*建议您用自己的手机号或邮箱作为登录账号

登录密码:

●●●●●●

*必填, 由6-12位的数字或字母组合的密码

确认密码:

●●●●●●

*必填, 必须和所填密码一致

电子邮箱:

jiuqi@jiuqi.com.cn

*必填, 请输入企业的电子邮箱, 例如: qiye@163.com

手机号码:

13800138000

获取验证码

*必填, 请输入手机号码, 示例: 13212345678

验证码:

973842

图 3.2-2 机构申报注册界面

点击获取验证码，验证码会发送到指定手机

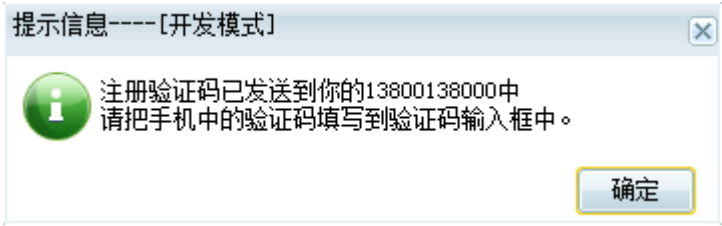


图 3.2-3 验证码发送成功提示界面

输入正确的验证码，以及其他信息校验通过后，注册成功

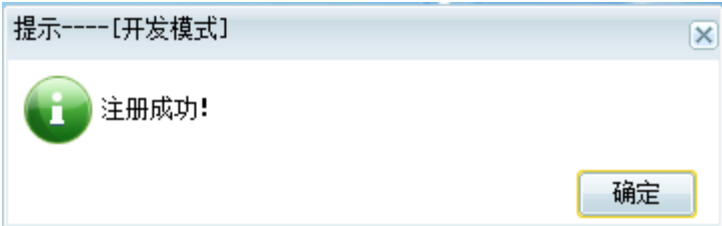


图 3.2-4 注册成功提示界面

3.3. 登录

操作向导:

输入正确的用户、密码、验证码后，点击登录按钮即可登录，如下图

申报主体登录

jiuqi2

erfn

erfn

登 录

忘记密码

注 册

图 3.3-1 登录界面

登录后，默认进入完善机构申报主体信息界面，如下图

完善机构申报主体信息

机构（单位）名称	北京智力开发有限公司	组织结构类型	国有企业
组织机构代码	66666666-9	邮 编	100083
上级主管部门	地方	注册地	北京
成立时间		资产情况	上年末资产总额
是否属于转企改制		(单位：千元)	固定 资产
自有剧场座位数		排练厅面积	平方米
在职员工总数		高级职称人数	
法定代表人		职务	
固定电话		手机	
单位地址			
申报主体简介			
申报主体在艺术领域取得的主要成果			
申报主体在艺术领域获奖情况			

图 3.3-2 完善个人申报主体信息界面

如果注册机构包含团体，则需要录入团体名称，如下图

如申报主体包含多个不同艺术品种的艺术团体
请填写艺术团体名称

增加 删除

序号	团体名称
1	
2	
3	

修改

保存

图 3.3-3 团体名称填写

所有信息填写完整后，点击保存，则提示成功，如下图

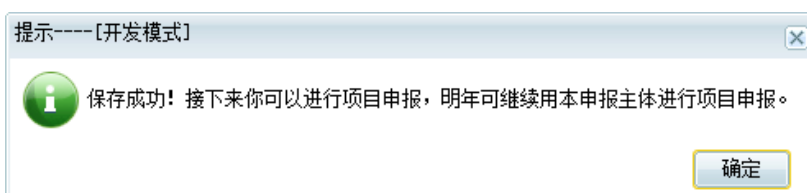


图 3.3-4 个人信息完善成功提示图

如果用户已经完善个人信息，则登录时自动跳转到如下界面，在我要申报页签下可以申报项目，在我的基本信息页签下可以查看个人信息，在已申报项目页签下可以查看已申报项目情况，如下图



图 3.3-5 机构用户登录界面

3.4. 密码修改与找回

操作向导：

登录的用户可以通过系统右上方的修改密码功能修改密码，如下图



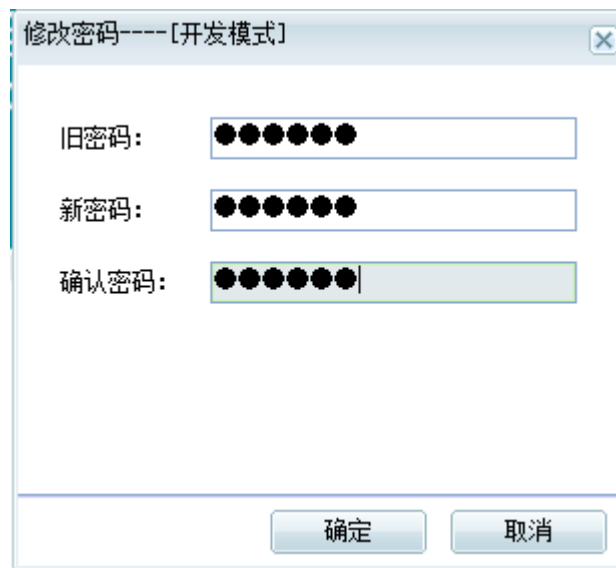


图 3.4-1 修改密码界面

当用户密码找回时，可以通过**密码找回**功能找回密码，如下图



图 3.4-2 登录界面

填写注册时的邮箱，获取验证码，通过邮箱录入验证码，点击**下一步**，如图

找回密码第1步----[开发模式]

密码找回第1步

电子邮箱: wangzhenjie@jiuqi.com.cn *必填, 请输入电子邮箱, 例如: zhangsan@126.com

验证码: 964645 * 获取验证码 必填, 请输入电子邮箱中的验证码

下一步

图 3.4-3 密码找回第一步界面

录入新的密码, 两次必须一致, 如下图

找回密码第2步----[开发模式]

密码找回第2步

登录账号: wzj1

新密码: ●●●●●● *必填, 由6-12位的数字或字母组合的密码

确认新密码: ●●●●●● 必填, 必须和所填密码一致

确定 关闭

图 3.4-4 密码找回第二步界面

点击[确定]后, 密码修改成功, 如下图,

提示----[开发模式]

修改密码成功!

确定

图 3.4-5 核定金额细化界面_细化完成

3.5. 项目申报

3.5.1. 舞台艺术创作资助项目大型舞台剧和作品

操作向导:

用户登录后, 点击[我要申报]后, 显示四个可供机构申报的项目图标, 如下图



图 3.5-1 机构申报入口界面

点击舞台艺术创作资助项目大型舞台剧和作品，即可进入申报界面

第一步、需要接受承诺书，点击接受进入下一步，点击不接受则返回

承诺书---[开发模式]

国家艺术基金面向社会接受舞台艺术创作资助项目的公开申报，组织专家评审和项目监管。

申报主体承诺：

本申报表及其他附件所填内容是真实、准确、完整的，不侵犯第三方知识产权等权利，并遵守国家艺术基金的相关规定。如获得项目资助，本申报表将作为《国家艺术基金项目资助协议书》附件，具有法律约束力。如填写的内容不真实，愿意承担相关责任与后果。

申报主体：_____（盖章）

年 月 日

图 3.5-2 承诺书界面

接受承诺书后进入项目申报界面，左侧为填报流程，如下图

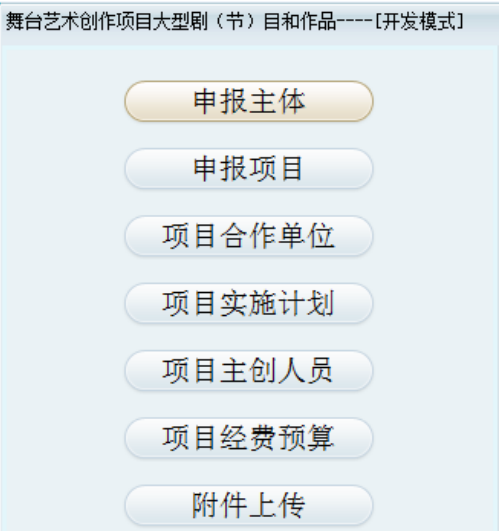


图 3.5-3 填报流程界面

流程中各个节点可以切换查看，但存在必填项未填报时会给出提示。

第二步、默认显示申报主体，信息为我的基本信息，如果需要修改申报主体信息，需要退出项目申报，进入登录界面的**我的基本信息**，执行修改保存。
点击**下一步**完成此页流程，如下图

申报主体

机构（单位）名称*	久其艺术团	组织机构代码*	746612636	注册地*	北京
单位地址*	西环中路6号	邮编*	100176	资产情况*	上半年资产总额1,000.00 固定资产100.00
成立时间*	1997年5月22日	资产情况*	上半年资产总额1,000.00 固定资产100.00	自有剧场座位数*	200
在职员工总数*	1000	高级职称人数*	50	排练厅面积*	2,000.00
法定代表人*	赵总	职务*	董事	手机*	13810372104
固定电话*	010-88551199				
申报主体简介*	简介				
申报主体在艺术领域取得的*主要成果	成果				
申报主体在艺术领域获奖情况*	获奖				

图 3.5-4 申报主体界面

第三步、填写申报项目信息，如下图

申报项目			
项目名称*	大型剧1		
创作演出单位*	久其软件歌舞厅		
艺术种类*	舞剧		▼
创作类型*	改编		▼
创作题材*	神话		▼
项目权利状态*	是否对作品享有合法完整的著作权*	否	▼
	是否为合作作品*	是	▼
	是否依法取得作品著作权人授权*	是	▼
	是否侵犯他人的著作权等权利*	否	▼
预计首演时间*	2014年5月30日 ▼		
项目负责人	姓名*	小张	性别* 男 ▼
	出生日期*	1988年5月25日 ▼	工作单位* 艺术团
	手机*	13810510324	职务* 科长
	固定电话*	010-88991234	电子邮箱* slkjf@qq.com
	通讯地址*	西环中路六号	邮编* 100176
项目联系人	姓名*	小强	性别* 男 ▼
	出生日期*	1989年5月17日 ▼	工作单位* 艺术团
	手机*	13812913454	职务* 科长

图 3.5-5 申报项目界面

按照要求填写完所有带红星的必填信息和其他信息，如果不想继续填写申报信息，可执行“暂存”后关闭，下次登录后可继续申报，也可执行上一步，修改上一步信息。点击下一步完成此页流程，进入项目合作单位界面

第四步、填写项目合作单位信息，如下图

项目合作方	
申报项目由以下机构和单位或个人合作完成，各合作方均一致同意：	
1、由【北京智力开发有限公司】作为申报主体，进行申报。	
2、如申报项目获得立项资助，授权【北京智力开发有限公司】签署全部申报文件。	
➕ 增行 ✖ 删行	
序号	合作单位名称
1	

图 3.5-6 项目合作单位界面

如果没有合作单位，可直接进入到下一步，点击下一步完成此页流程，进入项目实施计划界面

第五步、填写项目实施计划信息，如下图

项目实施计划

1000字以内

请分阶段写清项目实施的起始日期、主要内容和目标

一期计划，填写详细的计划
二期计划，|

上一步

下一步

暂存

打印

提交

关闭

图 3.5-7 项目实施计划界面

根据项目的具体情况填写项目实施计划，如果不想继续填写申报信息，可执行“暂存”后关闭，下次登录后可继续申报，也可执行上一步，修改上一步信息。点击下一步完成此页流程，进入项目主创人员界面

第六步、填写项目主创人员信息，如下图

项目主创人员

请填写该作品的编剧、导演、主演、作曲、舞美设计等相关人员，并如实填写人员落实情况，如已落实、暂定、未落实等。

增行

删行

序号	姓名	性别	所在单位	职称/职务	项目分工	落实情况
1						

图 3.5-8 项目主创人员界面

主创人员应不少于一人，可通过增行或删行来增加或删除主创人员信息，该页信息填报完成后，点击下一步完成此页流程，进入项目经费预算界面

第七步、填写项目经费预算信息，如下图

项目经费预算		
请根据项目经费情况如实填写。		
	申报经费	备注说明
一、直接费用	48.00	
（一）创作费	27.00	
1、编剧费（含版权费、应注明税前税后）	2.00	
2、作曲（编曲、唱腔设计）	3.00	
3、导演费	4.00	
4、舞美设计	2.00	
5、灯光设计	5.00	
6、服装设计	4.00	
7、造型设计	3.00	
8、道具设计	3.00	
9、其他	1.00	

图 3.5-9 项目经费预算界面

所有填写的金额单位都是“千元”，申报时应该按照需要的申报金额转换为以“千元”为单位。如果不想继续填写申报信息，可执行“暂存”后关闭，下次登录后可继续申报，也可执行上一步，修改上一步信息。滚动滚动条填写完所有的信息后，点击下一步完成此页流程，进入附件上传界面

第八步、上传附件，如下图

申报主体身份证明 授权书 主创人员聘用合同 剧本/乐谱 剧照/设计图 录音 录像	添加文件 删除文件 暂停/恢复 全部开始		
序号	文件名	上传进	错误信息
1	e541ad01jw1ehlshk3wz0j	100.00%	

图 3.5-10 上传附件界面

根据需要，选择要上传的文件种类，然后点击添加文件按钮可以添加文件；
点击删除文件按钮可以将已上传的文件删除；
点击暂停/恢复按钮可以暂停上传和恢复上传文件；
点击全部开始按钮可以将所有暂停项开始继续上传。

注意事项

如果到附件上传步骤没有出现附件上传界面，需要确认是否安装附件上传插件，可进入国家艺术基金官网<http://www.cnaf.cn>，进入项目申报下载浏览器插件。插件安装完成后可参考 1.1 疑难问题

解答。

第九步、点击完成，则完成填写流程，如下图

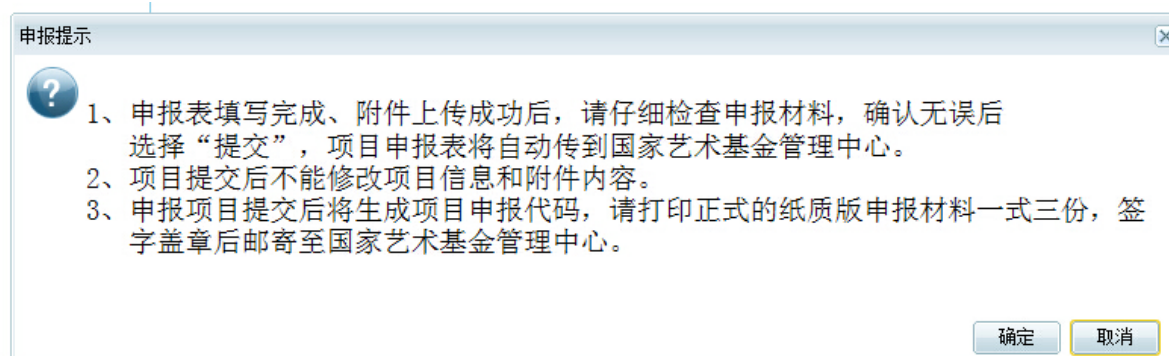


图 3.5-11 完成提示

第十步、点击提交按钮，则提交项目，提交后不可修改

3.5.2. 舞台艺术创作项目小型剧（节）目和作品

操作向导：

用户登录后，点击我要申报后，显示四个可供机构申报的项目图标，如下图



图 3.5-12 机构申报入口界面

点击舞台艺术创作项目小型剧（节目）和作品，即可进入申报界面

第一步、需要接受承诺书，点击接受进入下一步，点击不接受则返回

承诺书----[开发模式]

国家艺术基金面向社会接受舞台艺术创作资助项目的公开申报，组织专家评审和项目监管。

申报主体承诺：

本申报表及其他附件所填内容是真实、准确、完整的，不侵犯第三方知识产权等权利，并遵守国家艺术基金的相关规定。如获得项目资助，本申报表将作为《国家艺术基金项目资助协议书》附件，具有法律约束力。如填写的内容不真实，愿意承担相关责任与后果。

申报主体：_____（盖章）

年 月 日

图 3.5-13 承诺书界面

接受承诺书后进入项目申报界面，左侧为填报流程，如下图

舞台艺术创作项目小型剧（节）目和作品----[开发模式]

图 3.5-14 填报流程界面

流程中各个节点可以切换查看，但存在必填项未填报时会给出提示。

第二步、默认显示申报主体，信息为我的基本信息，如果需要修改申报主体信息，需要退出项目申报，进入登录界面的**我的基本信息**，执行修改保存。

点击**下一步**完成此页流程，如下图

申报主体

机构（单位）名称*	次其艺术团	组织机构类型*	企业
组织机构代码*	746612636	注册地*	北京
单位地址*	西环中路6号	邮编*	100176
成立时间*	1997年5月22日	资产情况*	上半年资产总额
			1,000.00
		固定资产	100.00
自有剧场座位数*	200	排练厅面积*	2,000.00
在职员工总数*	1000	高级职称人数*	50
法定代表人*	赵总	职务*	董事
固定电话*	010-88551199	手机*	13810372104
申报主体简介*	简介		
申报主体在艺术领域取得的*主要成果	成果		
申报主体在艺术领域获奖情况*	获奖		

图 3.5-15 申报主体界面

第三步、填写申报项目信息，如下图

申报项目				
项目名称*	小型剧1			
创作演出单位*	久其			
艺术种类*	独奏曲			
创作题材*	历史, 革命历史			
项目权利状态	是否对作品享有合法完整的著作权*	是		
	是否为合作作品*	是		
	是否依法取得作品著作权人授权*	是		
	是否侵犯他人的著作权等权利*	是		
资金用途*	修改提高			
完成时间*	2014年5月8日			
项目负责人	姓名*	小张	性别*	男
	出生日期*	2006年5月17日	工作单位*	久其
	手机*	13691558344	职务*	科长
	固定电话*	2901-1234567	电子邮箱*	sjdjf@qq.com
	通讯地址*	亦庄经济技术开发区西	邮编*	100176
项目联系人	姓名*	小李	性别*	女
	出生日期*	1988年4月2日	工作单位*	久其
	手机*	13819874022	职务*	科长

图 3.5-16 申报项目界面

按照要求填写完所有带红星的必填信息和其他信息，如果不想继续填写申报信息，可执行“暂存”后关闭，下次登录后可继续申报，也可执行“上一步”，修改上一步信息。点击“下一步”完成此页流程，进入项目合作单位界面

第四步、填写项目合作单位信息，如下图

项目合作方	
申报项目由以下机构和单位或个人合作完成，各合作方均一致同意：	
1、由【	北京智力开发有限公司】作为申报主体，进行申报。
2、如申报项目获得立项资助，授权【	北京智力开发有限公司】签署全部申报文件。
+ 增行 - 删行	
序号	合作单位名称
1	

图 3.5-17 项目合作单位界面

该页信息填报完成后，点击“下一步”完成此页流程，进入项目实施计划界面

第五步、填写项目实施计划信息，如下图

图 3.5-18 项目实施计划界面

根据项目的具体情况填写项目实施计划，如果不想继续填写申报信息，可执行“暂存”后关闭，下次登录后可继续申报，也可执行上一步，修改上一步信息。点击下一步完成此页流程，进入项目主创人员界面

第六步、填写项目主创人员信息，如下图

序号	姓名	性别	年龄	所在单位	职称/职务	项目分工
1						
2						

图 3.5-19 项目主创人员界面

主创人员应不少于一人，可通过增行或删行来增加或删除主创人员信息，该页信息填报完成后，点击下一步完成此页流程，进入项目经费预算界面

第七步、填写项目经费预算信息，如下图

项目经费预算			
请根据项目经费情况如实填写。			单位：
	申报经费	备注说明	
一、修改提高	2.00		
二、音像出版	5.00		
三、传播交流推广	8.00		
其 他	2.00		
总计	17.00		
说明：1、表中住宿、伙食、交通费用的预算填报，要严格按照国家规定标准执行。 2、涉及天数、人数的项目请在备注栏内详细列明。			
申请资助金额			
小写	17.00	大写	壹万柒仟元

图 3.5-20 项目经费预算界面

所有填写的金额单位都是“千元”，申报时应该按照需要的申报金额转换为以“千元”为单位。如果不想继续填写申报信息，可执行“暂存”后关闭，下次登录后可继续申报，也可执行上一步，修改上一步信息。滚动滚动条填写完所有的信息后，点击下一步完成此页流程，进入附件上传界面

第八步、上传附件，如下图

申报主体身份证明 授权书 主创人员聘用合同 剧本/乐谱 剧照/设计图 录音 录像	添加文件 删除文件 暂停/恢复 全部开始	
序号	文件名	上传进/错误信息
1	e541ad01jw1ehlshk3wz0j	100.00%

图 3.5-21 上传附件界面

根据需要，选择要上传的文件种类，然后点击添加文件按钮可以添加文件；
点击删除文件按钮可以将已上传的文件删除；
点击暂停/恢复按钮可以暂停上传和恢复上传文件；
点击全部开始按钮可以将所有暂停项开始继续上传。

注意事项

如果到附件上传步骤没有出现附件上传界面，需要确认是否安装附件上传插件，可进入国家艺术基金官网<http://www.cnaf.cn>，进入项目申报下载浏览器插件。插件安装完成后可参考 1.1 疑难问题解答。

第九步、点击完成，则完成填写流程，如下图

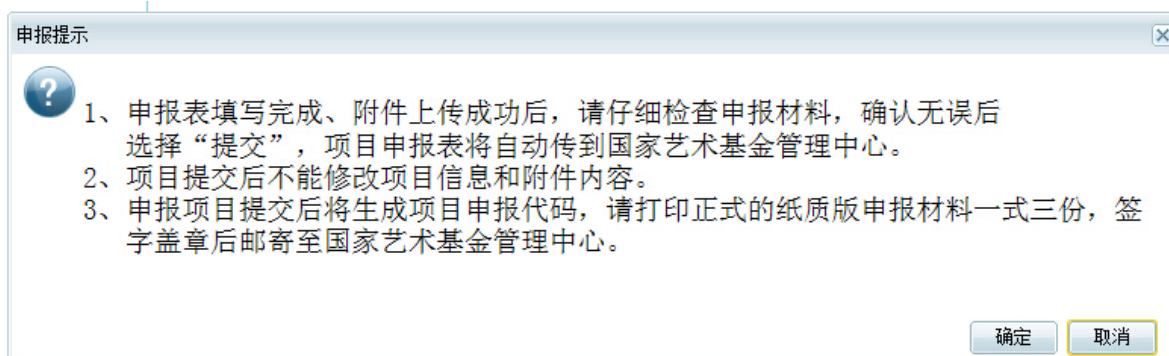


图 3.5-22 完成提示

第十步、点击提交按钮，则提交项目，提交后不可修改

3.5.3. 人才培养资助项目

操作向导：

用户登录后，点击我要申报后，显示四个可供机构申报的项目图标，如下图



图 3.5-23 机构申报入口界面

点击人才培养资助项目，即可进入申报界面

第一步、需要接受承诺书，点击接受进入下一步，点击不接受则返回

承诺书----[开发模式]

国家艺术基金面向社会接受舞台艺术创作资助项目的公开申报，组织专家评审和项目监管。

申报主体承诺：

本申报表及其他附件所填内容是真实、准确、完整的，不侵犯第三方知识产权等权利，并遵守国家艺术基金的相关规定。如获得项目资助，本申报表将作为《国家艺术基金项目资助协议书》附件，具有法律约束力。如填写的内容不真实，愿意承担相关责任与后果。

申报主体：_____（盖章）

年 月 日

图 3.5-24 承诺书界面

接受承诺书后进入项目申报界面，左侧为填报流程，如下图

人才培养资助项目

申报主体

申报项目

申报项目阐述

主要教师信息

项目经费预算

附件上传

图 3.5-25 填报流程界面

流程中各个节点可以切换查看，但存在必填项未填报时会给出提示。

第二步、默认显示申报主体，信息为我的基本信息，如果需要修改申报主体信息，需要退出项目申报，进入登录界面的我的基本信息，执行修改保存。点击下一步完成此页流程，如下图

申报主体

机构（单位）名称 *	北京智力开发有限公司	组织结构类型 *	国有企业
组织机构代码 *	66666666-9	注册地 *	北京
成立时间 *	2008年7月8日	邮编 *	100083
上级主管部门 *	地方	资产情况 *	上年末资产总额
是否属于转企改制 *	否	(单位：千元)	固定资产 22.00
在职人员总数 *	9	高级职称人数	0
法定代表人 *	3	职务 *	处长
固定电话	010-34656775	手机 *	13289098765
单位地址 *	北京市海淀区清华东路90号		
申报主体简介 *	从事智力开发以及艺术创作		
申报主体在艺术领域 获奖情况 *	国家级艺术奖		

图 3.5-26 申报主体界面

第三步、填写申报项目信息，如下图

申报项目基本信息

项目名称*	人才项目1			
项目类型*	(一) 舞台艺术编剧人才培养			
培训人数*	20			
培训地点*	北京			
培训开始时间*	2014年5月8日	培训结束时间*	2014年5月31日	
项目负责人	姓名*	Marry	性别*	女
	出生日期*	2014年5月6日	工作单位*	久其
	手机*	13401123944	职务*	团长
	固定电话*	0239-8973123	电子邮箱*	ss@ww.com
	通讯地址*	西环中路	邮编*	100176
项目联系人	姓名*	lily	性别*	女
	出生日期*	2014年5月6日	工作单位*	久其
	手机*	13401123944	职务*	团长
	固定电话*	0239-8973123	电子邮箱*	ss@ww.com
	通讯地址*	西环中路	邮编*	100199
项目方案、资源优势、可行性分析（如填写不下，可顺延）：				
优势分析				

图 3.5-27 申报项目界面

按照要求填写完所有带红星的必填信息和其他信息，如果不想继续填写申报信息，可执行“暂存”后关闭，下次登录后可继续申报，也可执行上一步，修改上一步信息。点击下一步完成此页流程，进入申报项目阐述界面

第四部、填写申报项目阐述信息，如下图

申报项目阐述

培训目标和意义：

上一步

下一步

暂存

打印

提交

关闭

点击下一步完成此页流程，进入主要教师信息界面

第五步、填写主要教师信息，如下图

主要教师信息						
<div> <div> 增行 删行 </div> </div>						
序号	教师姓名	教师性别	教师年龄	教师工作单位	教师职称	教师艺术简介及成就
1						

图 3.5-28 主要教师情况界面

该页信息填报完成后，点击下一步完成此页流程，进入项目经费预算界面

第六步、填写项目经费预算信息，如下图

项目经费预算		
请根据项目经费情况如实填写。		
	申报经费	备注说明
一、直接费用	15.00	
（一）培训费	15.00	
1、教师授课费	5.00	
2、培训场所租赁费	10.00	
（1）自有(水电)	5.00	
（2）租赁	5.00	
3、教材费		
4、住宿		
5、伙食		
6、教师交通		
7、其他		
（二）艺术实践费用	0.00	
1、彩排费		
2、演出或展览		
3、采风费用	0.00	
（1）住宿（天数、		

图 3.5-29 项目经费预算界面

所有填写的金额单位都是“千元”，申报时应该按照需要的申报金额转换为以“千元”为单位。如果不想继续填写申报信息，可执行“暂存”后关闭，下次登录后可继续申报，也可执行上一步，修改上一步信息。滚动滚动条填写完所有的信息后，点击下一步完成此页流程，进入附件上传界面

第七步、上传附件，如下图

申报主体身份证明 与项目相关的文档、图		添加文件 删除文件 暂停/恢复 全部开始	
序号	文件名	上传进/错误信息	

图 3.5-30 上传附件界面

根据需要，选择要上传的文件种类，然后点击添加文件按钮可以添加文件；
 点击删除文件按钮可以将已上传的文件删除；
 点击暂停/恢复按钮可以暂停上传和恢复上传文件；

点击全部开始按钮可以将所有暂停项开始继续上传。

注意事项

如果到附件上传步骤没有出现附件上传界面，需要确认是否安装附件上传插件，可进入国家艺术基金官网<http://www.cnaf.cn>，进入项目申报下载浏览器插件。插件安装完成后可参考 1.1 疑难问题解答。

第八步、点击完成，则完成填写流程，如下图

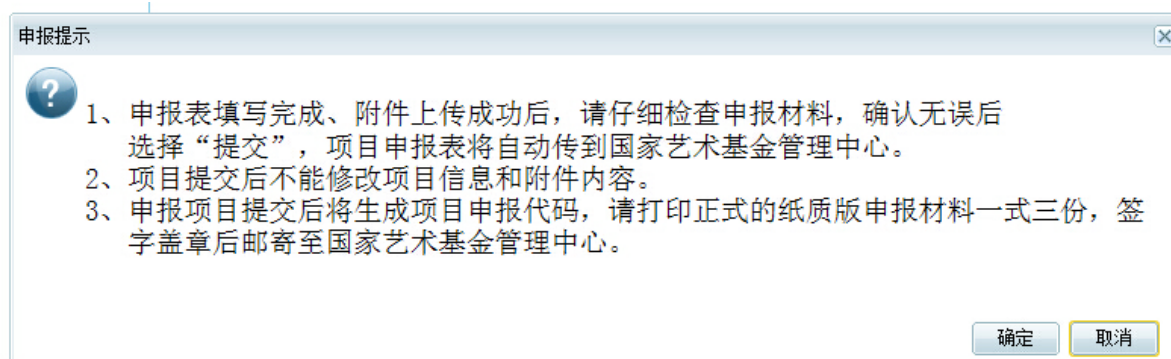


图 3.5-31 完成提示

第九步、点击提交按钮，则提交项目，提交后不可修改

3.5.4. 传播交流推广资助项目

操作向导：

用户登录后，点击我要申报后，显示四个可供机构申报的项目图标，如下图



图 3.5-32 机构申报入口界面

点击传播交流推广资助项目，即可进入申报界面

第一步、需要接受承诺书，点击接受进入下一步，点击不接受则返回

承诺书----[开发模式]

国家艺术基金面向社会接受舞台艺术创作资助项目的公开申报，组织专家评审和项目监管。

申报主体承诺：

本申报表及其他附件所填内容是真实、准确、完整的，不侵犯第三方知识产权等权利，并遵守国家艺术基金的相关规定。如获得项目资助，本申报表将作为《国家艺术基金项目资助协议书》附件，具有法律约束力。如填写的内容不真实，愿意承担相关责任与后果。

申报主体：_____（盖章）

年 月 日

图 3.5-33 承诺书界面

接受承诺书后进入项目申报界面，左侧为填报流程，如下图

申报项目信息表_传播交流推广_单位申报1----[开发模式]

图 3.5-34 填报流程界面

流程中各个节点可以切换查看，但存在必填项未填报时会给出提示。

第二步、默认显示申报主体，信息为我的基本信息，如果需要修改申报主体信息，需要退出项目申报，进入登录界面的我的基本信息，执行修改保存。点击下一步完成此页流程，如下图

申报主体

机构（单位）名称*	次其艺术团	组织机构类型*	企业
组织机构代码*	746612636	注册地*	北京
单位地址*	西环中路6号	邮编*	100176
成立时间*	1997年5月22日	资产情况*	上半年资产总额
			1,000.00
		固定资产	100.00
自有剧场座位数*	200	排练厅面积*	2,000.00
在职员工总数*	1000	高级职称人数*	50
法定代表人*	赵总	职务*	董事
固定电话*	010-88551199	手机*	13810372104
申报主体简介*	简介		
申报主体在艺术领域取得的主要成果*	成果		
申报主体在艺术领域获奖情况*	获奖		

图 3.5-35 申报主体界面

第三步、填写申报项目信息，如下图

申报项目

项目名称 *	传播项目1			
传播交流推广内容 *	杂技			
项目权利状态	是否对作品享有合法完整的著作权 *	否		
	是否为合作作品 *	是		
	是否依法取得作品著作权人授权 *	否		
	是否侵犯他人的著作权等权利 *	是		
活动类型 *	展演类, 展览类			
活动范围 *	北京, 天津			
项目实施开始时间 *	2014年5月1日	项目实施结束时间 *	2014年5月24日	
项目负责人	姓名 *	Tim	性别 *	男
	出生日期 *	2014年5月14日	工作单位 *	久其
	手机 *	13682537355	职务 *	老师
	固定电话 *	010-88991234	电子邮箱 *	22@22. com
	通讯地址 *	久其西环中路	邮编 *	100176
项目联系人	姓名 *	Lucy	性别 *	男
	出生日期 *	2014年5月13日	工作单位 *	久其
	手机 *	13682537344	职务 *	老师
	固定电话 *	010-88991234	电子邮箱 *	22@22. com
	通讯地址 *	久其西环中路	邮编 *	100176

图 3.5-36 申报项目界面

按照要求填写完所有带红星的必填信息和其他信息，如果不想继续填写申报信息，可执行“暂存”后关闭，下次登录后可继续申报，也可执行“上一步”，修改上一步信息。点击“下一步”完成此页流程，进入项目合作单位界面

第四步、填写项目合作单位信息，如下图

项目合作单位

申报项目由以下机构和单位或个人合作完成，各合作方均一致同意：

1、由【北京智力开发有限公司】作为申报主体，进行申报。

2、如申报项目获得立项资助，授权【北京智力开发有限公司】签署全部申报文件。

增行 删行

序号	合作单位名称
1	

图 3.5-37 项目合作单位界面

该页信息填报完成后，点击“下一步”完成此页流程，进入项目实施计划界面

第五步、填写项目实施计划信息，如下图

项目实施计划

1000字以内

请分阶段写清项目实施的起止日期和主要时间节点

上一步

下一步

暂存

打印

提交

关闭

图 3.5-38 项目实施计划界面

该页信息填报完成后，点击下一步完成此页流程，进入项目组主要成员界面

第六步、填写项目组主要成员信息，如下图

项目组主要成员

请填写直接参与该项目的创意策划、组织实施等相关人员，并如实填写人员落实情况，如：已落实、暂定、未落实等

增加

删除

序号	姓名	性别	所在单位	职称/职务	项目分工	落实情况
1						

图 3.5-39 项目组主要成员界面

该页信息填报完成后，点击下一步完成此页流程，进入项目组主要成员界面

第七步、填写项目经费预算信息，如下图

项目经费预算

请根据项目经费情况如实填写。

单位：千元

	申报经费	备注说明
一、直接费用	0.00	
（一）活动费（国内、国际）	0.00	
1、差旅费（人数）	0.00	
（1）住宿		
（2）餐饮费		
（3）火车（机）票	0.00	
①全价		
②优惠价		
（4）保险费		
2、场租费	0.00	
（1）自有场所（水电）		
（2）外租场所		
3、运输、保险费	0.00	
（1）交通费、保险		

上一步

下一步

暂存

打印

提交

关闭

图 3.5-40 项目经费预算界面

所有填写的金额单位都是“千元”，申报时应该按照需要的申报金额转换为以“千元”为单位。如果不想继续填写申报信息，可执行“暂存”后关闭，下次登录后可继续申报，也可执行^{上一步}，修改上一步信息。滚动滚动条填写完所有的信息后，点击^{下一步}完成此页流程，进入附件上传界面

第八步、上传附件，如下图

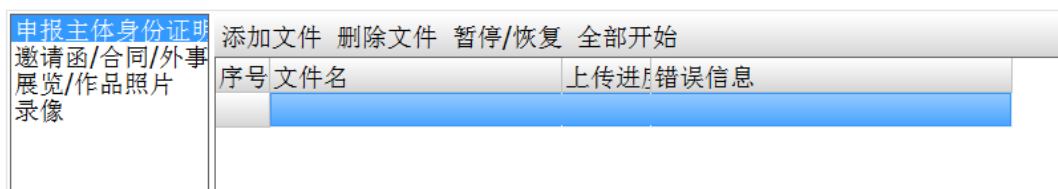


图 3.5-41 上传附件界面

根据需要，选择要上传的文件种类，然后点击^{添加文件}按钮可以添加文件；

点击^{删除文件}按钮可以将已上传的文件删除；

点击^{暂停/恢复}按钮可以暂停上传和恢复上传文件；

点击^{全部开始}按钮可以将所有暂停项开始继续上传。

注意事项

如果到附件上传步骤没有出现附件上传界面，需要确认是否安装附件上传插件，可进入国家艺术基金官网<http://www.cnaf.cn>，进入项目申报下载浏览器插件。插件安装完成后可参考 1.1 疑难问题解答。

第九步、点击完成，则完成填写流程，如下图

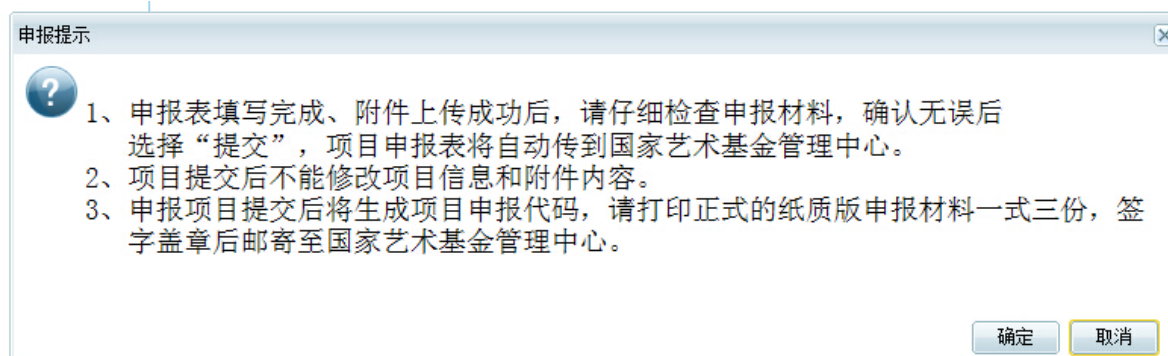


图 3.5-42 完成提示

第十步、点击^{提交}按钮，则提交项目，提交后不可修改

3.6. 项目查询

操作向导：

登录后点击已申报项目，可以查看项目申报情况，且可以对未申报完成的项目进行修改，对于已经完成【提交】的项目，系统会自动生成项目申报代码，提交状态为“未提交”的项目，需

要打开项目，修改完成项目信息后执行提交。如下图

我要申报 我的基本信息 已申报项目						
刷新						
行号	项目申报代码	项目名称	申报日期	项目申报类型	申报经费	提交状态
1		项目1	2014-06-13	传播交流推广资助项目	11,245,789.4	未提交
2	32040120140604178923	项目2	2014-06-13	舞台艺术小型剧(机构)	257,793,213.	已提交
3	32030120140611892031	项目3	2014-06-13	舞台艺术大型剧(机构)	429.00	已提交

图 3.6-1 已申报项目查看

注意：已提交状态的项目不可进行修改！